


Klas 系列

攜帶型雷射光療器



使用說明

攜帶型雷射光療器



獨創光學設計及防反射處理玻璃




防破壞不銹鋼押扣開關

全不銹鋼防震結構



康禾積體電路技術提供完全
保護及自動功率控制



電力由3只 AAA 電池供給

中文繁體

開始/使用雷射光療器	2
規格	3
療程建議	4
注意事項及故障排除	5
安全及清潔	6

開始

安裝您的雷射光療器所附的電池，開始低階雷射治療(LLLT)。

使用雷射光療器

雷射光療器可以適用於治療多種疾病及症狀，請遵照建議雷射劑量及施作時間以獲致最佳療效。並請進入網站 www.konftec.com 以獲得更多及最新的雷射光療器治療資訊。

使用電池

- 請使用您的雷射光療器所附的電池、或合格的標準鹼性電池、或充電式電池。
- 假如您長期不使用您的雷射光療器，請確定自您的雷射光療器取出電池。

規格

Klas-S

攜帶型雷射光療器

Klas-S20---660nm/20mW


Klas-S50---660nm/50mW

電池-----3 x AAA (4號)

外殼保護---防水IP65 (NEMA 6)



雷射劑量			
劑量 (J/cm ²)	接觸面積 (cm ²)	治療時間 (分鐘)	
		Klas-S50	Klas-S20
1	3	1	2.5
2		2	5.0
3		3	7.5
4		4	10.0
5		5	12.5
6		6	15.0



療程建議

療程建議表				
疾病 / 症狀	施作時間(分鐘)		施作間隔	建議光照劑量
	Klas-S50 (3cm ²)	Klas-S20 (3cm ²)	次/日 或 次/週	(J/cm ²)
傷口、手術創傷	12	30	1~3/日	8~10
糖尿病引起的皮膚潰爛	6	15	1~3/日	5
慢性、過敏性鼻炎	10	25	3~7次/週	8
急性、慢性鼻竇炎	7	18	3~7次/週	6
建議光照劑量可以表列 $\pm 50\%$ 值施作				

操作溫度及儲存溫度

- ☑ 操作溫度 0 and 60° C (32 to 140° F).
- ☑ 儲存溫度 -20 and 85° C (-4 to 185° F).

故障排除

我的雷射光療器無法啟動

- ☑ 確認電源開關已經啟動。
- ☑ 假如仍然無法啟動，請檢查雷射光療器的電池位置及方向
- ☑ 假如仍然無法啟動，請轉鬆底蓋後再轉緊。
- ☑ 假如仍然無法啟動，請聯絡當地代理商。

更多服務及支援

請進入網站 www.konftec.com 以獲得更多及最新的雷射光療器資訊。

安全

重要安全事項

使用您的雷射光療器時，請依照下列指示及警告。

警告

- ☑ 雷射光危險；避免直視眼睛。
- ☑ 操作時，必須由成年人監督。

清潔

清潔您的雷射光療器外表及零件時，請依照下列原則

- ☑ 使用潮溼，無線頭的軟布。
- ☑ 使用酒精清潔光學玻璃。
- ☑ 不要使用噴霧清潔劑，溶劑及研磨劑。

避免直接日曬

避免長時間直接日曬以保護您的雷射光療器。

不要自行修理

內部並無使用者可維修的零件。

關於處理

您的雷射光療器可能因為不適當的儲存或處理而受到傷害。當接受治療或運送時，小心避免您的雷射光療器摔落地面。



攜帶型雷射光療器組合





www.konftec.com

© 2008 康禾股份有限公司 版權所有
Konf, Konf 商標及 Klas
皆為康禾股份有限公司
註冊於台灣及其他國家
的註冊商標